

携帯メールによる連絡網登録のお願い

令和4年3月
一般財団法人三重陸上競技協会

日頃は、協会の活動に対しご支援とご協力を賜り誠にありがとうございます。
さて、協会からの一斉連絡手段として、携帯電話やスマートフォン等のメール機能や、スマートフォンのアプリを使った連絡網を導入しています。

これによって、皆様が日頃ご利用のスマートフォンあてに、協会からの緊急連絡をメールやアプリで一斉連絡を行っています。

◆ 大会に関する連絡をより早く受け取ることができる。

◆ 大会中止等緊急連絡を受け取ることができる。

など、より早く、より確実に連絡を伝えることができますので、1人でも多く登録いただきますようお願いいたします。

※今回の携帯連絡網は中部電力株式会社の「きずなネット」サービスを利用します。

※登録にはインターネットが使える携帯電話/スマートフォンが必要です。(パソコンでも可能)

※スマートフォンでは、「メール」と「アプリ」のどちらでも登録できます。

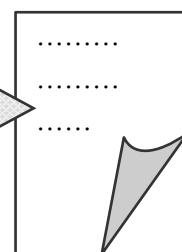
※登録時にお名前を入力していただきます。この情報は協会で管理し、登録者の確認等に使用します。

※お一人で、複数の登録も可能です。

※連絡網への登録や使用は**無料**です。(メール送受信など通常の通信料はかかります)

※協会からのメールは配信専用です。返信されても協会へは届きませんので、ご用件等がある場合は、電話にてご連絡願います。

★連絡網への登録方法は裏面をご覧ください。



ご協力をよろしくお願いいたします

「きずなネット連絡網」の登録方法 **保管してください**

連絡網名：三重陸上競技協会全体連絡網

Step.1 アプリのインストール




- ①左のバーコードを読み取ってください。
※読み取れない時は [App Store] または [Google Play] から「きずなネット」で検索
- ②インストールして、アプリを開いてください。
- ③「利用規約」への同意と、プロフィール登録をお願いします。
- ④ホーム画面の「きずなネット連絡網の登録はこちら」を押してください。



Step.2 連絡網の登録

- ①右の<登録用バーコード>を読み取ってください。
- ②別画面が開きますので下の Step.3 に進んでください。
※バーコードが読み取れない場合は、「2次元コードを読み取れない方はこちら」を押し、下記アドレスの入力をお願いします。

<登録用バーコード>

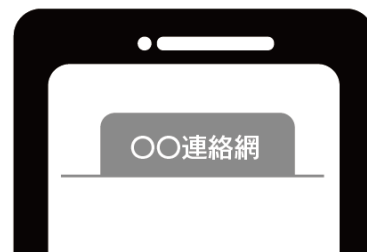


登録用アドレス

m.kspfs.fp@cep.jp

Step.3 お名前など登録情報の入力

- ①表示されたウェブブラウザ画面に沿って登録します。
例・「登録者本人のお名前」欄 →登録操作をしているご本人のフルネーム
・「1年生」等学年の欄がある場合 →登録時点の学年の欄に、お子さまのフルネーム
・チェック欄とグループ名がある場合 →配信を希望するグループにチェック
- ②「ご希望の連絡網に登録しました」と表示されます。
- ③アプリに戻り、画面下の「連絡網」を押します。
- ④「連絡網名」の表示を確認して完了です。



<修正・追加登録> Step1 の④から操作してください。上書きとなりますので、すべて再入力してください。操作がご不明な場合は、ホームの「よくあるご質問」から「ヘルプ&ガイド」をご参照ください。

※スマートフォンの故障・買い替え等の時にこの用紙が必要になります。捨てずに保管をお願いします。

<メールでの登録方法>



- (1) Step2 に記載の登録用アドレス宛に空メールを送信してください。
- (2) 返信メールが届きましたら、返信メール内の URL をクリックしてください。
- (3) Step3 を参考に、画面に沿って登録してください。

※@cep.jp からのメールが受信できるよう、受信許可設定および URL 付きのメール受信が可能かを確認してください。

<修正・追加登録> (1) から操作してください。上書きとなりますので、すべて再入力してください。
<解除方法> mgstop@cep.jp へ空メールし、返信メールから解除してください。

登録に関するお問い合わせ

きずなネット

検索



0120 - 342 - 089

平日 9:00 - 12:00 / 13:00 - 17:00



info@cep.jp



中部電力

<http://kizuna.chuden.jp/help/>